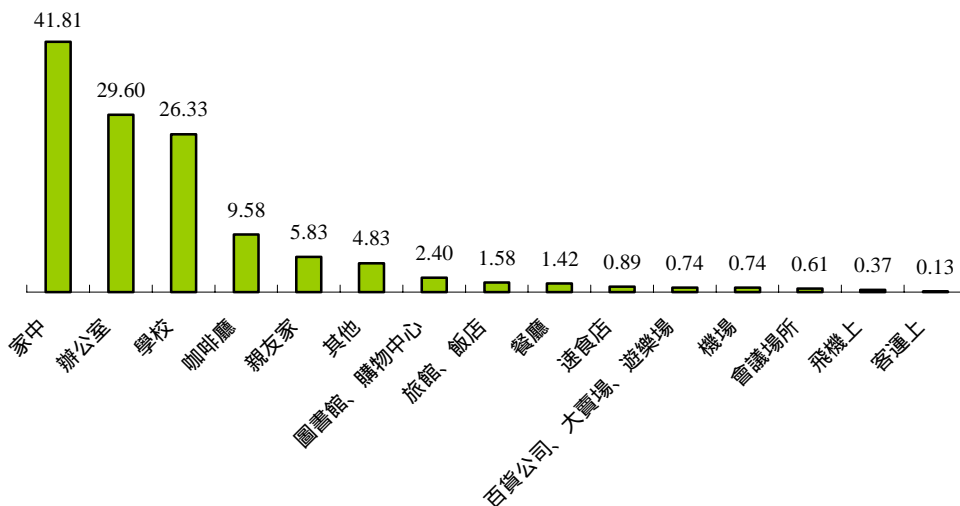


11.無線上網使用行為分析 (1) 就有使用無線上網之受訪者中，其曾使用無線上網之地點以「家中」為最多；其次為「辦公室」，再次為「學校」。

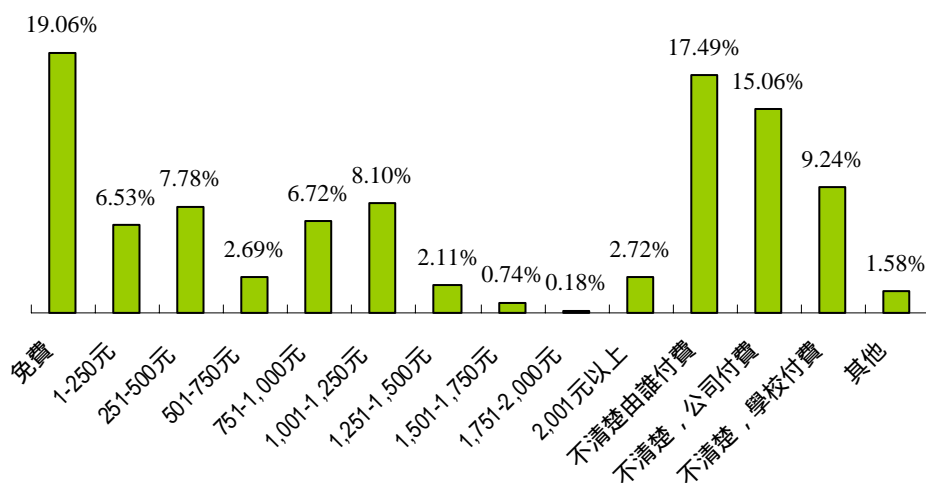
個人使用無線上網之地點(複選)

單位：相對次數



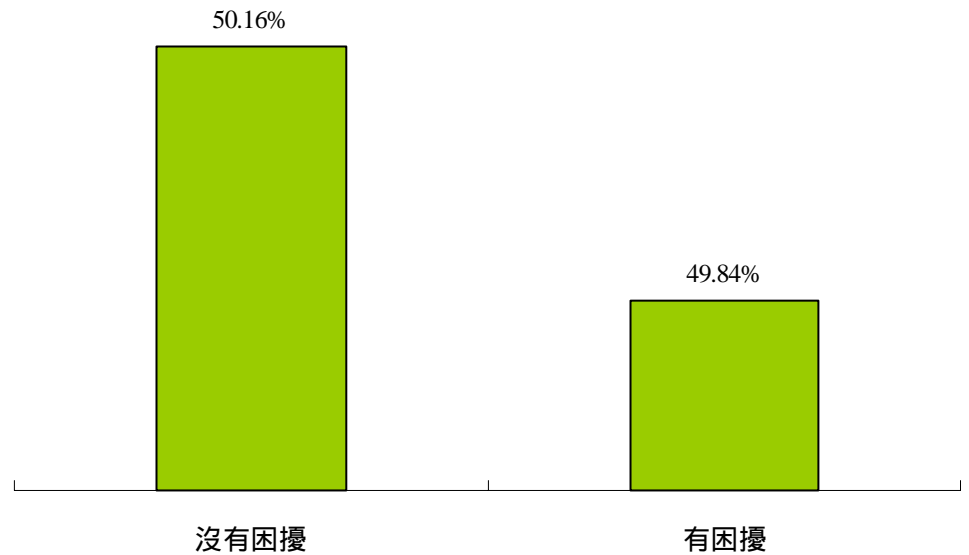
(2) 在台灣地區 12 歲以上有使用無線上網的民眾中，個人每月無線上網費用以「免費」為最多，佔 19.05%；其次為「不清楚由誰付費」(17.46%) 與「不清楚，公司付費」(14.97%)；而個人每月無線上網費用以「1,751-2,000 元」最少，佔 0.23%。

個人每月無線上網費用



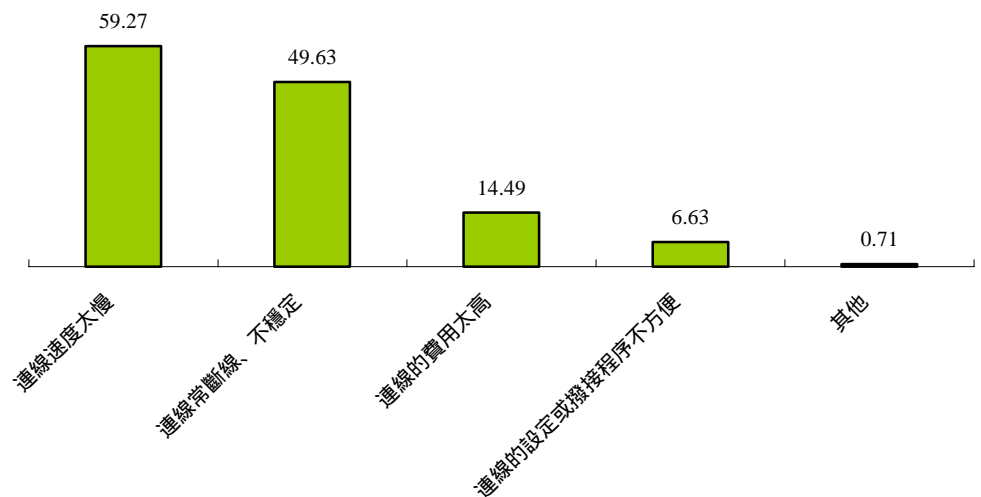
11. 無線上網使用行為分析 (3) 就有使用無線上網之受訪者中，大部分的受訪者表示其使用無線上網是「沒有困擾」的；在認為有困擾的受訪者中，大部分表示其常遇到之困擾為「連線速度太慢」，其次為「連線常斷線、不穩定」。

個人使用無線上網是否有困擾



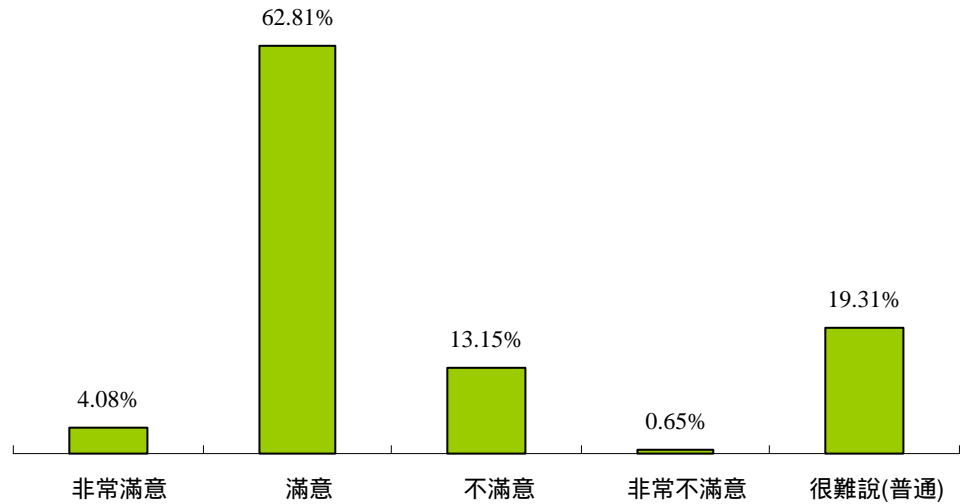
個人使用無線上網常遇到之困擾(複選)

單位：相對次數



11.無線上網使用行為分析 (4)在台灣地區 12 歲以上有使用無線上網的民眾中，個人使用無線上網滿意度方面以「滿意」為最多，佔 62.81%；其次為「很難說，普通」，佔 19.31%。

使用無線上網品質滿意度

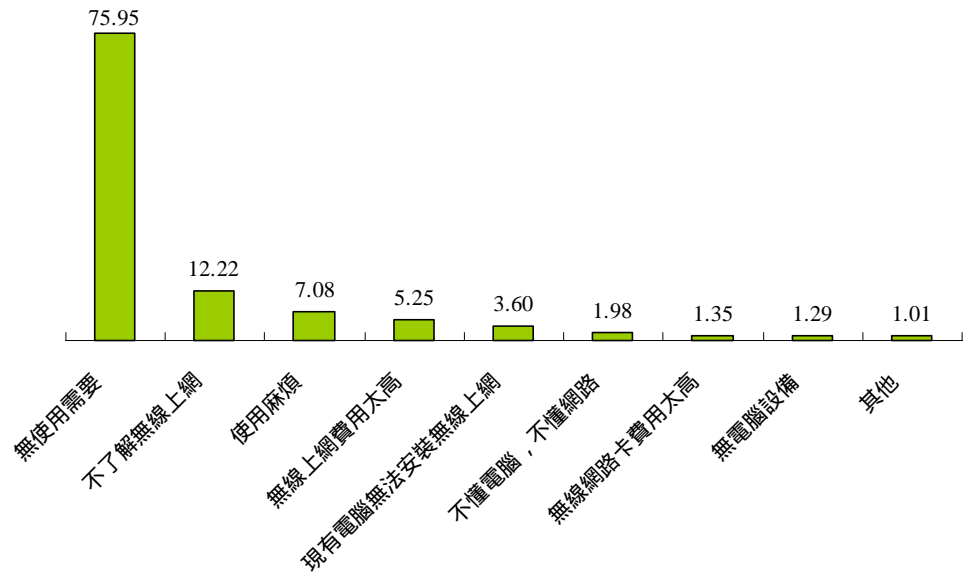


11-1.未使用無線上網行為分析

(1) 就沒有使用無線上網之受訪者中，其未使用無線上網之原因以「無使用需要」為最多；其次為「不了解無線上網」。

未使用無線上網之原因(複選)

單位：相對次數



(2) 在未使用無線上網之受訪者中，12 歲以上民眾未來半年願意使用無線上網的比率有 12.19%，而未來半年不會使用行動上網比率為 87.81%。

未來半年是否使用無線上網的意願

