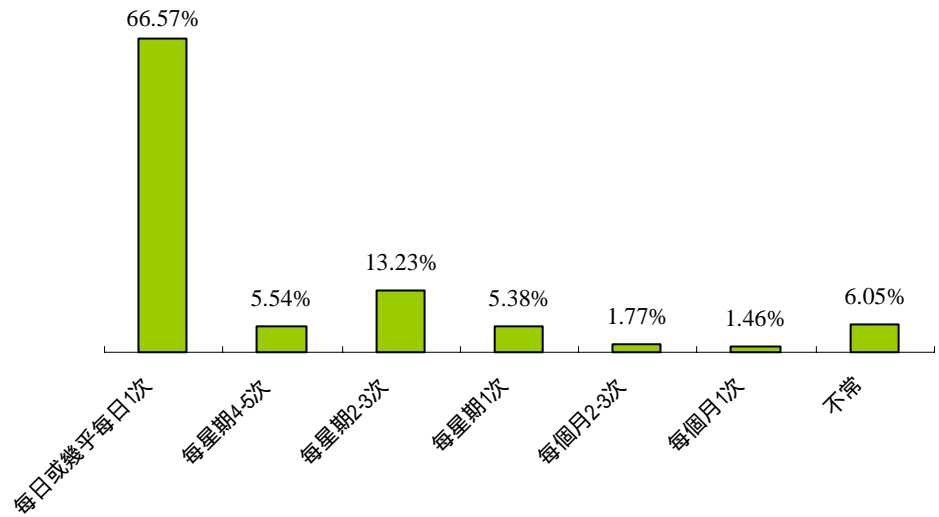


6.個人寬頻網路使用行為分析

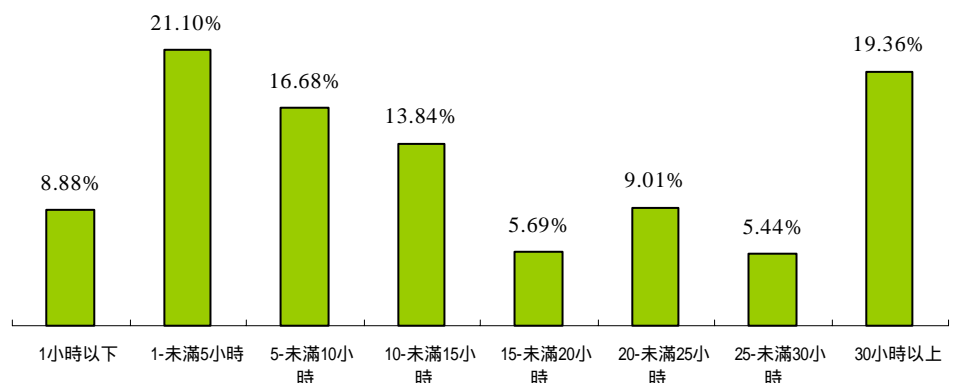
(1) 在使用過網際網路之受訪者中，其寬頻使用頻率以「每日或幾乎每日一次」最多，佔 66.57%；其次為「每星期 2-3 次」，佔 13.23%。

台灣地區 12 歲以上民眾寬頻使用頻率



(3) 就曾使用過網際網路之受訪者中，台灣地區 12 歲以上民眾一週使用寬頻時數，以「1-未滿 5 小時」為最多，佔 21.1%；其次為「30 小時以上」（19.4%），再次為「5-未滿 10 小時」（16.68%）與「10-未滿 15 小時」（13.84%）。

台灣地區 12 歲以上民眾一周使用寬頻時數

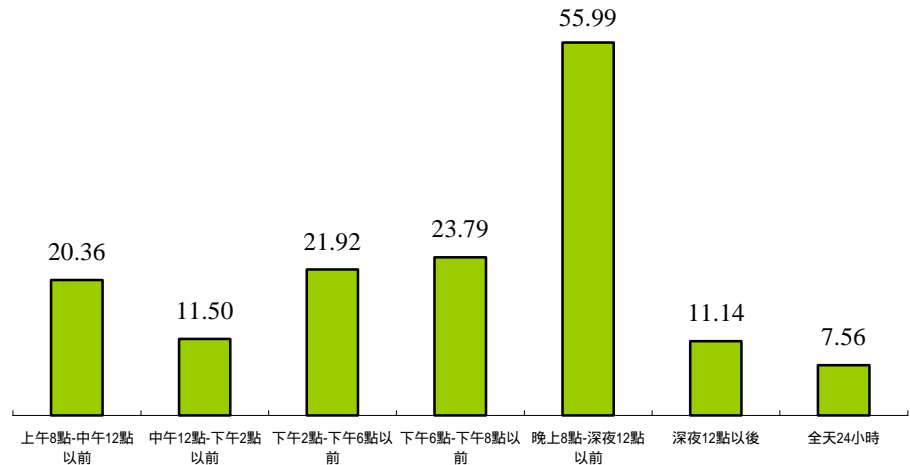


6.個人寬頻上網使用行為分析

(4) 就有使用寬頻上網之受訪者中，其最常使用寬頻上網之時段以「晚上 8 點~深夜 12 點以前」為最多；其次為「下午 6 點~下午 8 點以前」，再次為「下午 2 點~下午 6 點以前」及「上午 8 點~中午 12 點以前」。

個人最常使用寬頻時段(複選)

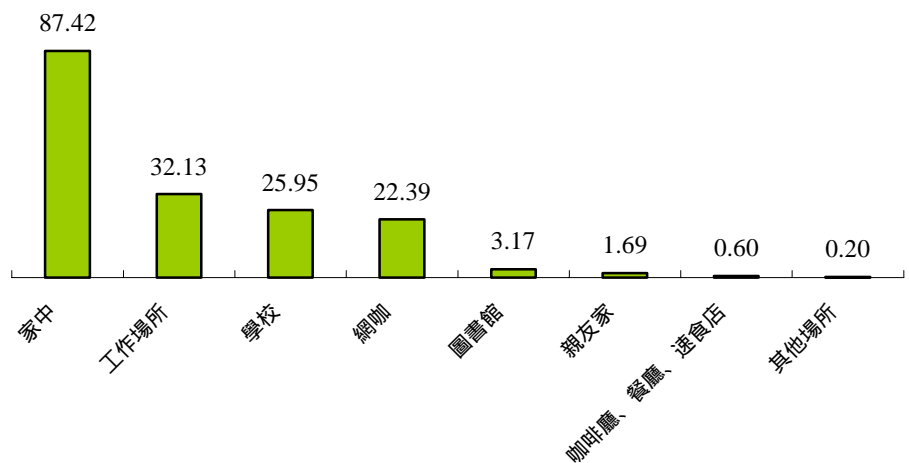
單位：相對次數



(5) 就有使用寬頻上網之受訪者中，其最常使用寬頻上網之地點以「家中」為最多；其次為「工作場所」，再次為「學校」及「網咖」。

個人最常使用寬頻上網地點(複選)

單位：相對次數



6.個人寬頻上網使用行為分析

(6) 就有使用寬頻上網之受訪者中，其常使用寬頻上網之功能以「瀏覽網頁資訊 WWW」為最多；其次為「電子郵件 Email」，再次為「玩網路遊戲」。

個人最常使用寬頻上網功能(複選)

單位：相對次數

